



ТЕРРИТОРИАЛЬНЫЙ ОРГАН
ФЕДЕРАЛЬНОЙ СЛУЖБЫ
ГОСУДАРСТВЕННОЙ СТАТИСТИКИ
ПО ЗАБАЙКАЛЬСКОМУ КРАЮ

Оперативные итоги естественного движения населения Забайкальского края



за январь-август 2023 года



ТЕРРИТОРИАЛЬНЫЙ ОРГАН
ФЕДЕРАЛЬНОЙ СЛУЖБЫ
ГОСУДАРСТВЕННОЙ СТАТИСТИКИ
ПО ЗАБАЙКАЛЬСКОМУ КРАЮ

Оперативные итоги естественного движения населения

Забайкальского края

за январь-август 2023 года

- 01 ЕСТЕСТВЕННОЕ ДВИЖЕНИЕ НАСЕЛЕНИЯ
- 02 КОЭФФИЦИЕНТ ЕСТЕСТВЕННОГО ПРИРОСТА (УБЫЛИ) НАСЕЛЕНИЯ
- 03 ПОКАЗАТЕЛИ РОЖДАЕМОСТИ
- 04 ПОКАЗАТЕЛИ СМЕРТНОСТИ
- 05 ПОКАЗАТЕЛИ БРАЧНОСТИ
- 06 ПОКАЗАТЕЛИ РАЗВОДИМОСТИ

* Ежемесячные данные оперативной статистики





ЕСТЕСТВЕННОЕ ДВИЖЕНИЕ НАСЕЛЕНИЯ

ТЫСЯЧ ЧЕЛОВЕК

Показатели естественного движения населения

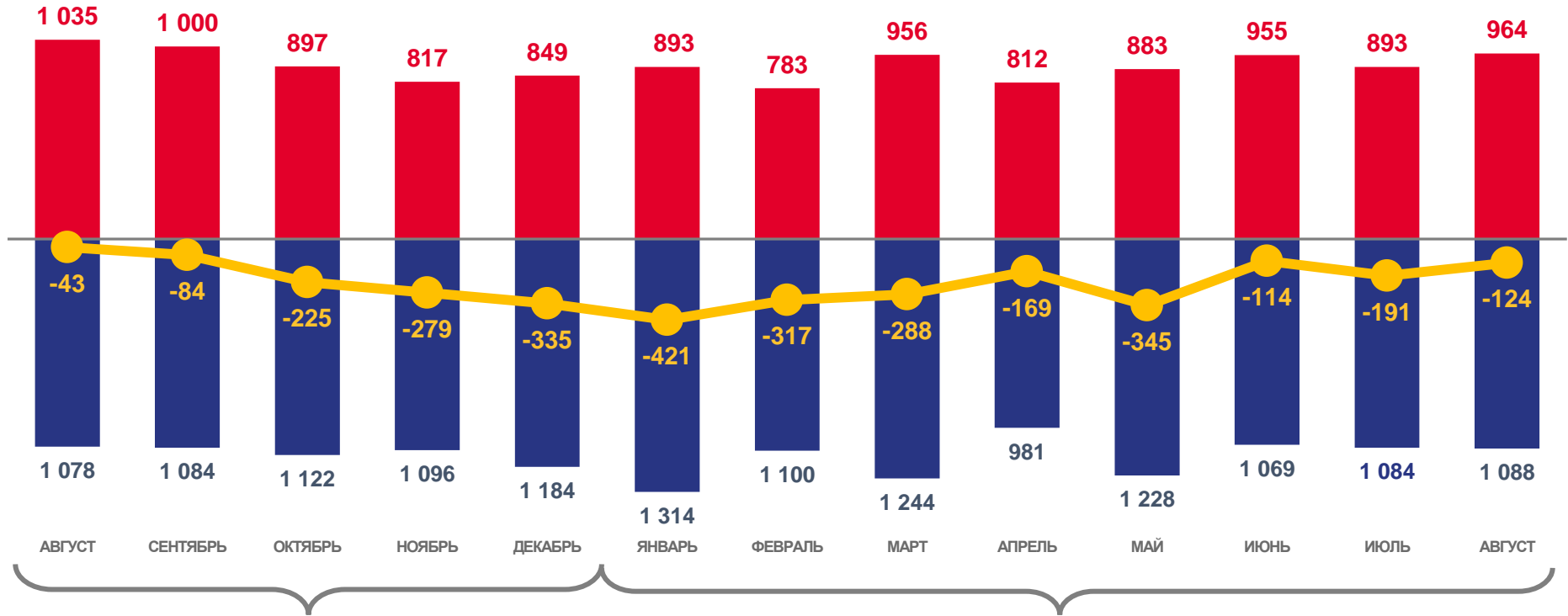
за январь-август 2023 года

-1969 человек

Естественный прирост населения

-3,0‰ в расчете на 1000 человек населения

Коэффициент естественного прироста



2022

2023

■ Число родившихся

■ Число умерших

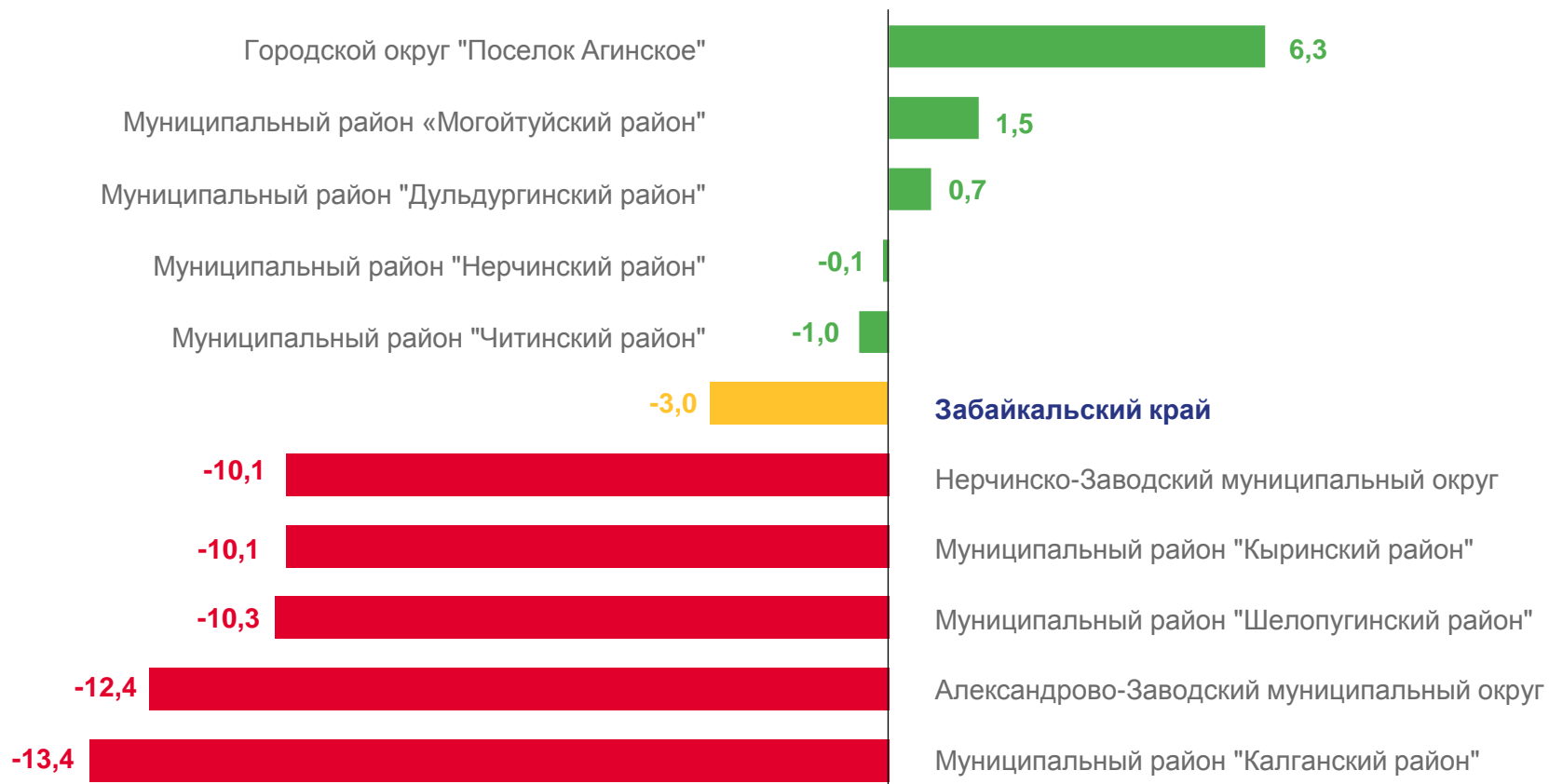
— Естественный прирост





КОЭФФИЦИЕНТ ЕСТЕСТВЕННОГО ПРИРОСТА (УБЫЛИ) НАСЕЛЕНИЯ НА 1000 ЧЕЛОВЕК НАСЕЛЕНИЯ

Муниципальные образования с наибольшими и наименьшими значениями показателя



10 муниципальных образований

значение показателя **больше**, чем по краю

25 муниципальных образований

значение показателя **меньше**, чем по краю





ЧИСЛО ЗАРЕГИСТРИРОВАННЫХ РОДИВШИХСЯ

ТЫСЯЧ ЧЕЛОВЕК

Рождаемость

за январь-август 2023 года

7,1 тыс. чел.

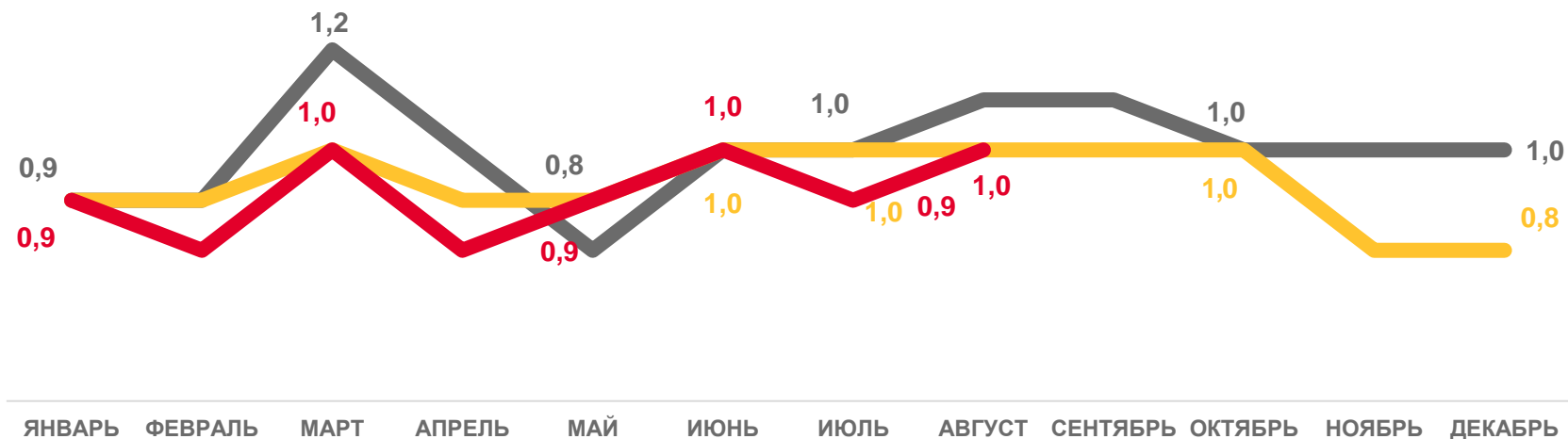
Число зарегистрированных родившихся

10,8% в расчете на 1000 человек населения

Коэффициент рождаемости

0,6%

Изменение к январю-августу 2022 года



2023

2022

2021





КОЭФФИЦИЕНТ РОЖДАЕМОСТИ

НА 1000 ЧЕЛОВЕК НАСЕЛЕНИЯ

Муниципальные образования с наибольшими и наименьшими значениями показателя



20 муниципальных образований

значение показателя **больше**, чем по краю

15 муниципальных образований

значение показателя **меньше**, чем по краю





ЧИСЛО ЗАРЕГИСТРИРОВАННЫХ УМЕРШИХ

ТЫСЯЧ ЧЕЛОВЕК

Смертность

за январь-август 2023 года

9,1 ТЫС.
ЧЕЛ.

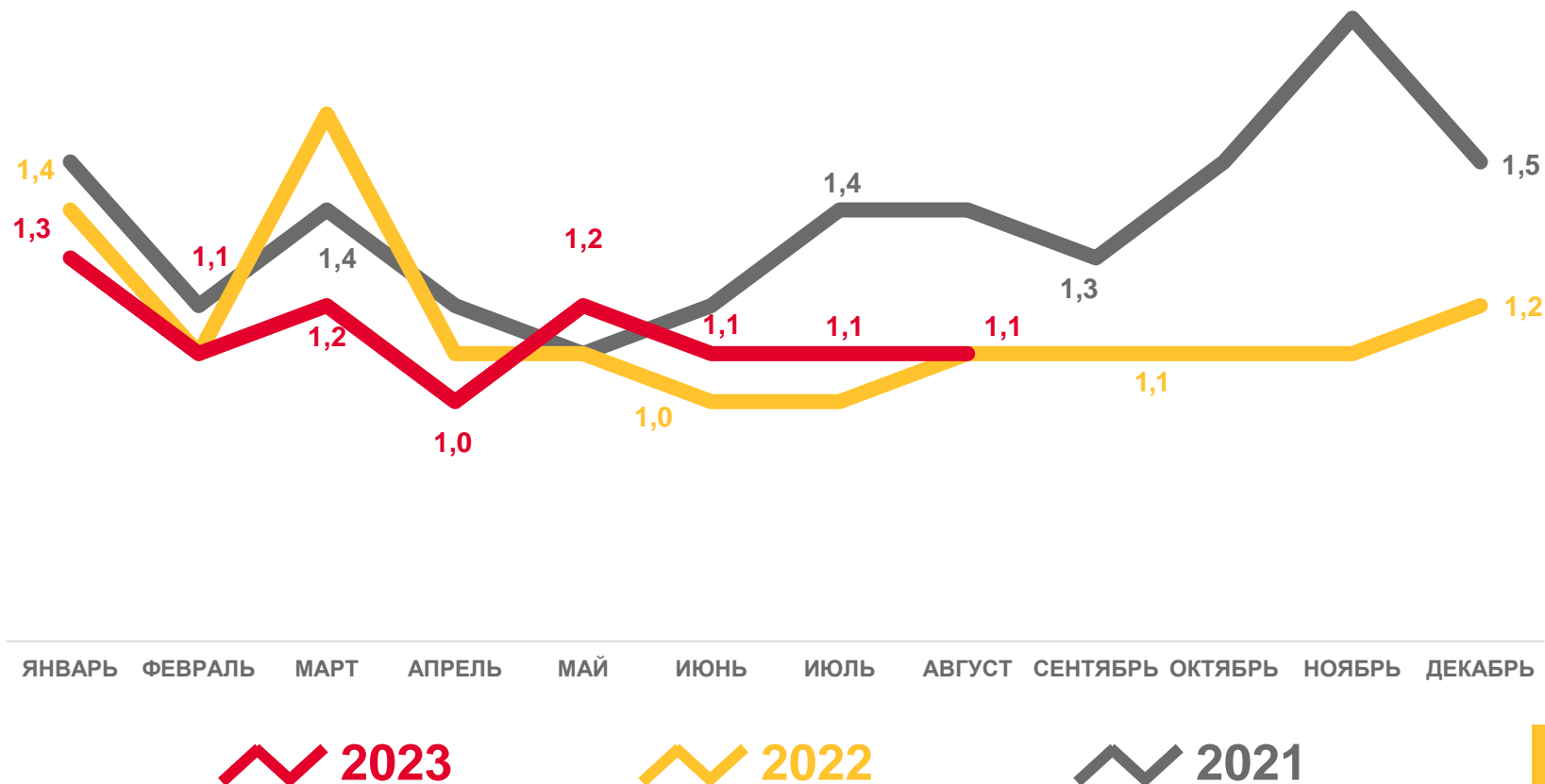
Число зарегистрированных умерших

13,8% в расчете на 1000
человек населения

Коэффициент смертности

-0,2%

Изменение к январю-августу 2022 года





КОЭФФИЦИЕНТ СМЕРТНОСТИ

НА 1000 ЧЕЛОВЕК НАСЕЛЕНИЯ

Муниципальные образования с наибольшими и наименьшими значениями показателя



22 муниципальных образований

значение показателя **больше**, чем по краю

13 муниципальных образований

значение показателя **меньше**, чем по краю





ЧИСЛО ЗАРЕГИСТРИРОВАННЫХ БРАКОВ

ТЫСЯЧ ЕДИНИЦ

Брачность

за январь-август 2023 года

4,9 тыс. браков

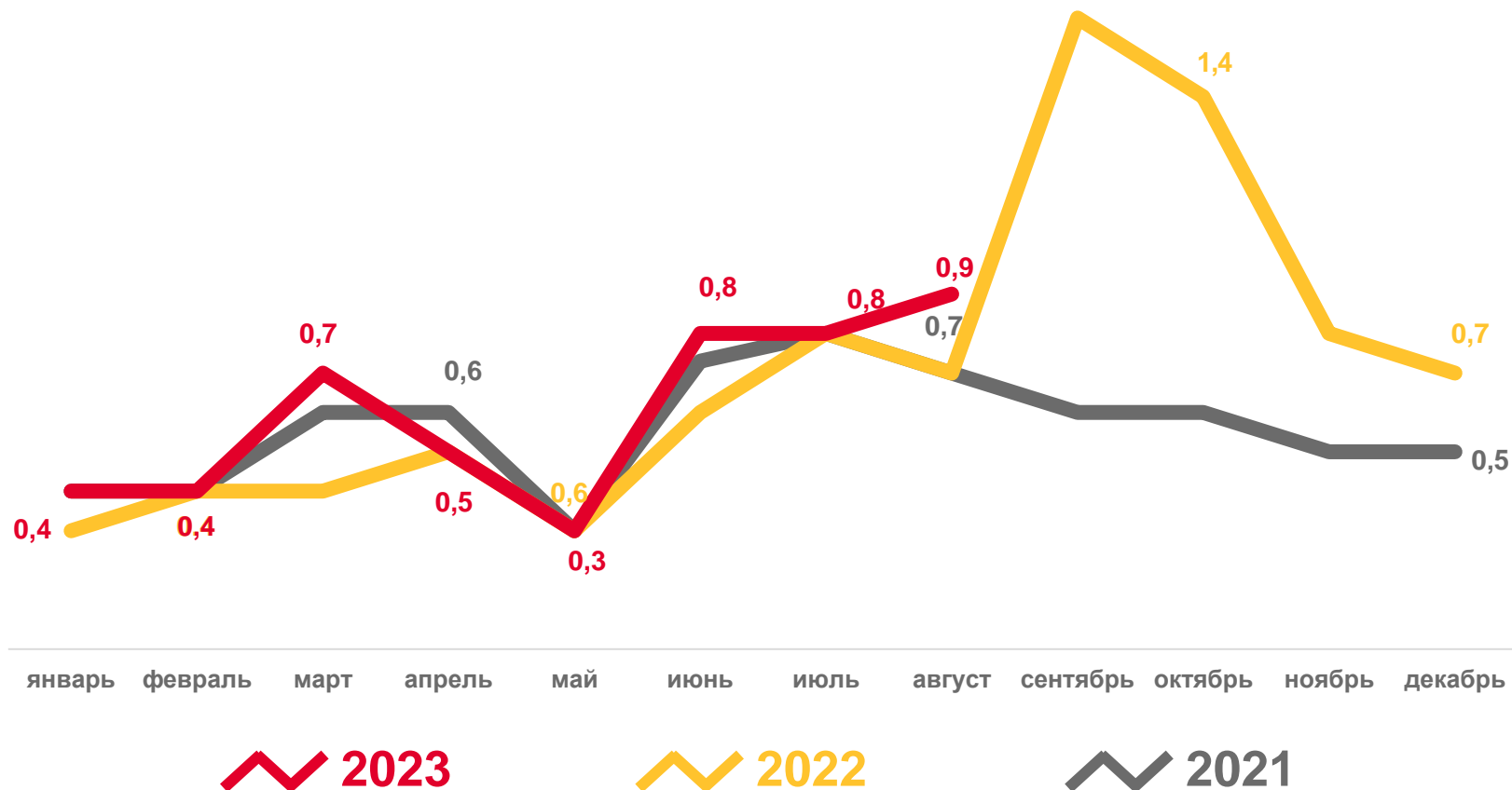
Число зарегистрированных браков

7,4‰ в расчете на 1000 человек населения

Коэффициент брачности

1,2 %

Изменение к январю-августу 2022 года





КОЭФФИЦИЕНТ БРАЧНОСТИ

НА 1000 ЧЕЛОВЕК НАСЕЛЕНИЯ

Муниципальные образования с наибольшими и наименьшими значениями показателя



15 муниципальных образований

значение показателя **больше**, чем по краю

20 муниципальных образований

значение показателя **меньше**, чем по краю





ЧИСЛО ЗАРЕГИСТРИРОВАННЫХ РАЗВОДОВ

ТЫСЯЧ ЕДИНИЦ

Разводимость

за январь-август 2023 года

4,1 тыс. разводов

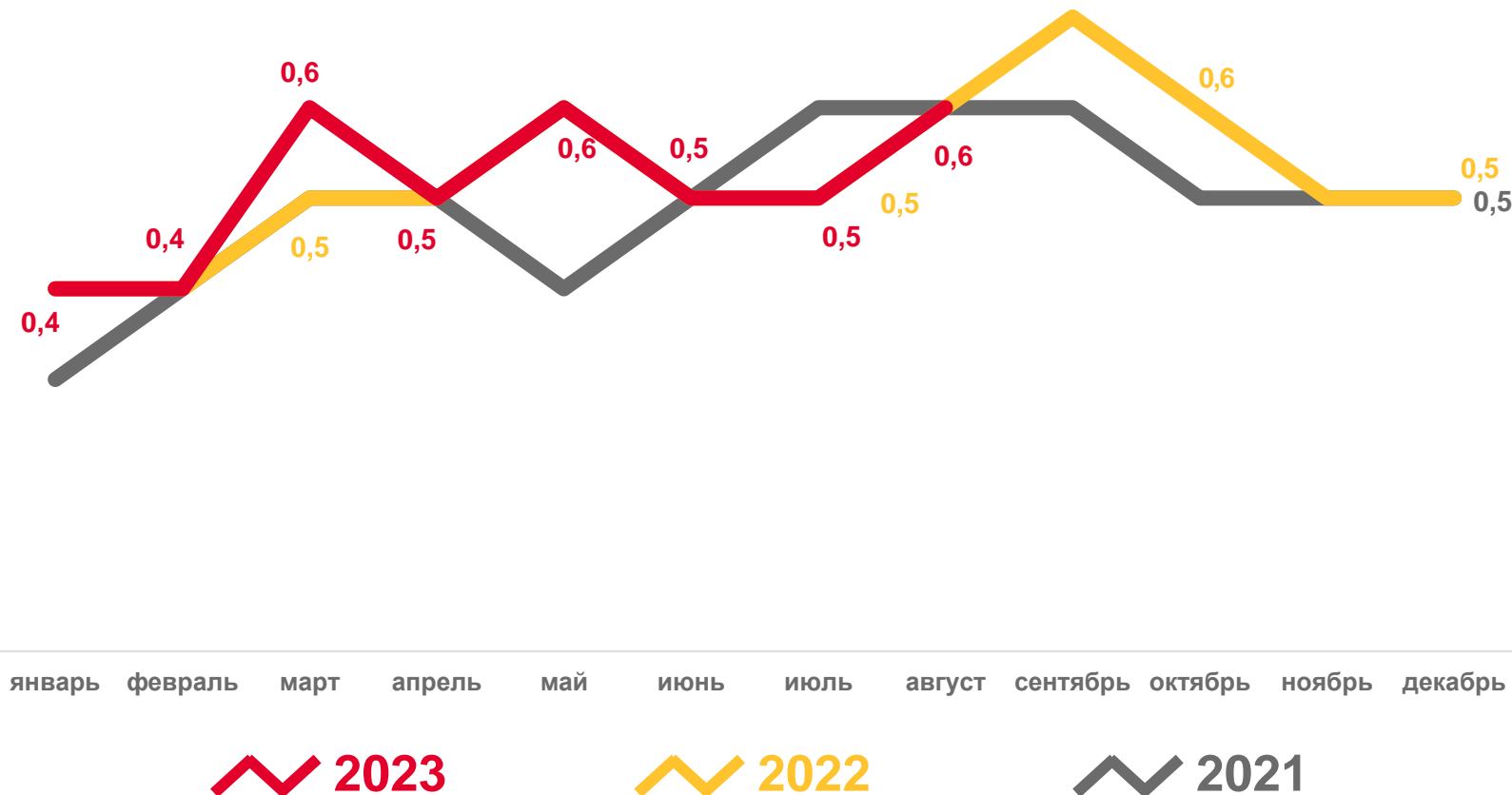
Число зарегистрированных разводов

6,2‰ в расчете на 1000 человек населения

Коэффициент разводимости

0,1 %

Изменение к январю-августу 2022 года





КОЭФФИЦИЕНТ РАЗВОДИМОСТИ

НА 1000 ЧЕЛОВЕК НАСЕЛЕНИЯ

Муниципальные образования с наибольшими и наименьшими значениями показателя



14 муниципальных образований

значение показателя **больше**, чем по краю

21 муниципальном образовании

значение показателя **меньше**, чем по краю

